

**ZARZĄDZENIE NR 26/26**  
**WÓJTA GMINY NOWINKA**

z dnia 22 kwietnia 2026 r.

**w sprawie przedłożenia sprawozdania finansowego Gminy Nowinka za 2025 rok**

Na podstawie art. 270 ust 1 z dnia 27 sierpnia 2009 roku o finansach publicznych (t.j. Dz. U. z 2025 r. poz. 1483 ze zm.) - Wójt Gminy Nowinka zarządza, co następuje:

**§ 1.** Przedkłada się sprawozdanie finansowe Gminy Nowinka za 2025 rok, w skład którego wchodzi:

- 1) Bilans z wykonania budżetu Gminy Nowinka sporządzony na dzień 31 grudnia 2025 roku, stanowiący załącznik nr 1 do Zarządzenia,
- 2) Łączny bilans obejmujący dane wynikające z bilansów samorządowych jednostek budżetowych sporządzonych na dzień 31 grudnia 2025 roku, stanowiący załącznik nr 2 do Zarządzenia,
- 3) Łączny rachunek zysków i strat obejmujący dane wynikające z rachunków zysków i strat samorządowych jednostek budżetowych sporządzony na dzień 31 grudnia 2025 roku, stanowiący załącznik nr 3 do Zarządzenia,
- 4) Łączne zestawienie zmian w funduszu obejmującym dane wynikające z zestawień zmian w funduszu samorządowych jednostek budżetowych sporządzone na dzień 31 grudnia 2025 roku, stanowiące załącznik nr 4 do Zarządzenia,
- 5) Łączną informację dodatkową samorządowych jednostek budżetowych sporządzoną na dzień 31 grudnia 2025 roku, stanowiącą załącznik nr 5 do Zarządzenia,
- 6) Skonsolidowany bilans, w którym Gmina Nowinka występuje jako jednostka dominująca sporządzony na dzień 31 grudnia 2025 roku, stanowiący załącznik nr 6 do Zarządzenia.


**§ 2.** Sprawozdania finansowe, o których mowa w § 1 należy przekazać w terminie do dnia 31 maja 2026 roku Radzie Gminy Nowinka.

**§ 3.** Zarządzenie wchodzi w życie z dniem podjęcia.

Wójt Gminy Nowinka

**Teresa Strękowska**

Załącznik nr 1 do zarządzenia nr 26/26  
Wójta Gminy Nowinka  
z dnia 22 kwietnia 2026 r.

Nazwa i adres jednostki sprawozdawczej  <b>Gmina Nowinka</b> Nowinka 33 16-304 NOWINKA	<b>BILANS</b> <b>z wykonania budżetu jednostki</b> <b>samorządu terytorialnego</b>  <b>Gmina NOWINKA</b>  <b>sporządzony</b> <b>na dzień 31-12-2025 r.</b>	Adresat: Regionalna Izba Obrachunkowa w Białymstoku
		Wysłać bez pisma przewodniego E922FA5CAC8A560C 
Numer identyfikacyjny REGON  <b>790670987</b>		

AKTYWA	Stan na początek roku	Stan na koniec roku	PASYWA	Stan na początek roku	Stan na koniec roku
I Środki pieniężne	5 919 890,22	4 588 570,15	I Zobowiązania	5 149 897,00	4 641 225,12
I.1 Środki pieniężne	5 919 890,22	4 588 570,15	I.1 Zobowiązania finansowe	5 145 600,00	4 639 600,00
I.1.1 Środki pieniężne budżetu	5 919 890,22	4 588 570,15	I.1.1 Krótkoterminowe (do 12 miesięcy)	506 000,00	521 600,00
I.1.2 Pozostałe środki pieniężne	0,00	0,00	I.1.2 Długoterminowe (powyżej 12 miesięcy)	4 639 600,00	4 118 000,00
II Należności i rozliczenia	508 805,35	285 269,88	I.2 Zobowiązania wobec budżetów	4 297,00	1 625,12
II.1 Należności finansowe	0,00	0,00	I.3 Pozostałe zobowiązania	0,00	0,00
II.1.1 Krótkoterminowe (do 12 miesięcy)	0,00	0,00	II Aktywa netto budżetu	379 257,20	-872 205,47
II.1.2 Długoterminowe (powyżej 12 miesięcy)	0,00	0,00	II.1 Wynik wykonania budżetu (+,-)	930 710,55	-1 251 462,67
II.2 Należności od budżetów	1 268,00	1 180,00	II.1.1 Nadwyżka budżetu (+)	930 710,55	0,00
II.3 Pozostałe należności i rozliczenia	507 537,35	284 089,88	II.1.2 Deficyt budżetu (-)	0,00	-1 251 462,67
III Rozliczenia międzyokresowe	0,00	0,00	II.1.3 Niewykonane wydatki (-)	0,00	0,00
			II.2 Wynik na operacjach niekasowych (+,-)	0,00	0,00
			II.3 Rezerwa na niewygasające wydatki	0,00	0,00
			II.4 Środki z prywatyzacji	0,00	0,00
			II.5 Skumulowany wynik budżetu (+,-)	-551 453,35	379 257,20
			III Rozliczenia międzyokresowe	899 541,37	1 102 820,38
<b>Suma aktywów</b>	<b>6 428 695,57</b>	<b>4 871 840,03</b>	<b>Suma pasywów</b>	<b>6 428 695,57</b>	<b>4 871 840,03</b>

Ewa Iwona Wasilewska-Nakielska  
skarbnik

2026-02-19  
rok, miesiąc, dzień

Teresa Strękowska  
zarząd


Wyjaśnienia do bilansu

\_\_\_\_\_  
Ewa Iwona Wasilewska-Nakielska  
skarbnik

\_\_\_\_\_  
2026-02-19  
rok, miesiąc, dzień

\_\_\_\_\_  
Teresa Strękowska  
zarząd

Załącznik nr 2 do zarządzenia nr 26/26  
Wójta Gminy Nowinka  
z dnia 22 kwietnia 2026 r.

Nazwa i adres jednostki sprawozdawczej  <b>Gmina Nowinka</b>  Nowinka 33 16-304 NOWINKA  Numer identyfikacyjny REGON  <b>790670987</b>	<b>BILANS</b> jednostki budżetowej lub samorządowego zakładu budżetowego  sporządzony na dzień 31-12-2025 r.	Adresat:  Regionalna Izba Obrachunkowa w Białymstoku
		Wysłać bez pisma przewodniego 91127F013D4BEA7F 

AKTYWA	Stan na początek roku	Stan na koniec roku	PASYWA	Stan na początek roku	Stan na koniec roku
A Aktywa trwałe	53 923 088,53	64 535 468,97	A Fundusz	52 646 396,43	63 089 408,84
A.I Wartości niematerialne i prawne	127 454,10	211 204,42	A.I Fundusz jednostki	38 568 021,87	51 795 927,31
A.II Rzeczowe aktywa trwałe	53 744 063,93	64 272 764,55	A.II Wynik finansowy netto (+,-)	16 078 374,56	11 293 481,53
A.II.1 Środki trwałe	44 375 811,68	63 496 396,14	A.II.1 Zysk netto (+)	27 015 124,85	23 178 810,16
A.II.1.1 Grunty	2 110 503,58	2 110 503,58	A.II.2 Strata netto (-)	-10 936 750,09	-11 885 328,63
A.II.1.1.1 Grunty stanowiące własność jednostki samorządu terytorialnego, przekazane w użytkowanie wieczyste innym podmiotom	0,00	0,00	A.III Odpisy z wyniku finansowego (nadwyżka środków obrotowych) (-)	0,00	0,00
A.II.1.2 Budynki, lokale i obiekty inżynierii lądowej i wodnej	41 163 685,71	56 980 377,09	A.IV Fundusz mienia zlikwidowanych jednostek	0,00	0,00
A.II.1.3 Urządzenia techniczne i maszyny	116 294,14	2 539 478,29	B Fundusze placówek	0,00	0,00
A.II.1.4 Środki transportu	900 996,94	663 757,36	C Państwowe fundusze celowe	0,00	0,00
A.II.1.5 Inne środki trwałe	84 331,31	1 202 279,82	D Zobowiązania i rezerwy na zobowiązania	2 192 980,05	2 364 708,33
A.II.2 Środki trwałe w budowie (inwestycje)	9 368 252,25	776 368,41	D.I Zobowiązania długoterminowe	0,00	0,00
A.II.3 Zaliczka na środki trwałe w budowie (inwestycje)	0,00	0,00	D.II Zobowiązania krótkoterminowe	2 192 980,05	2 364 708,33
A.III Należności długoterminowe	70,50	0,00	D.II.1 Zobowiązania z tytułu dostaw i usług	50 887,20	112 041,21
A.IV Długoterminowe aktywa finansowe	51 500,00	51 500,00	D.II.2 Zobowiązania wobec budżetów	1 035 072,93	1 145 529,21
A.IV.1 Akcje i udziały	51 500,00	51 500,00	D.II.3 Zobowiązania z tytułu ubezpieczeń i innych świadczeń	77 310,07	89 213,43
A.IV.2 Inne papiery wartościowe	0,00	0,00	D.II.4 Zobowiązania z tytułu wynagrodzeń	417 228,98	481 228,55

Ewa Iwona Wasilewska-Nakielska  
(główny księgowy)

2026-04-08  
(rok, miesiąc, dzień)

Teresa Strękowska  
(kierownik jednostki)

A.IV.3 Inne długoterminowe aktywa finansowe	0,00	0,00	D.II.5 Pozostałe zobowiązania	18 803,58	29 399,76
A.V Wartość mienia zlikwidowanych jednostek	0,00	0,00	D.II.6 Sumy obce (depozytowe, zabezpieczenie wykonania umów)	70 470,99	199 725,11
B Aktywa obrotowe	916 287,95	918 648,20	D.II.7 Rozliczenia z tytułu środków na wydatki budżetowe i z tytułu dochodów budżetowych	507 537,35	284 089,88
B.I Zapasy	81 543,37	52 154,89	D.II.8 Fundusze specjalne	15 868,95	23 481,18
B.I.1 Materiały	81 543,37	52 154,89	D.II.8.1 Zakładowy Fundusz Świadczeń Socjalnych	15 868,95	23 481,18
B.I.2 Półprodukty i produkty w toku	0,00	0,00	D.II.8.2 Inne fundusze	0,00	0,00
B.I.3 Produkty gotowe	0,00	0,00	D.III Rezerwy na zobowiązania	0,00	0,00
B.I.4 Towary	0,00	0,00	D.IV Rozliczenia międzyokresowe	0,00	0,00
B.II Należności krótkoterminowe	251 470,79	368 200,14			
B.II.1 Należności z tytułu dostaw i usług	110 805,12	210 068,29			
B.II.2 Należności od budżetów	9 940,31	0,18			
B.II.3 Należności z tytułu ubezpieczeń i innych świadczeń	0,00	0,00			
B.II.4 Pozostałe należności	130 725,36	158 131,67			
B.II.5 Rozliczenia z tytułu środków na wydatki budżetowe i z tytułu dochodów budżetowych	0,00	0,00			
B.III Krótkoterminowe aktywa finansowe	583 273,79	500 293,17			
B.III.1 Środki pieniężne w kasie	0,00	0,00			
B.III.2 Środki pieniężne na rachunkach bankowych	583 273,79	500 293,17			
B.III.3 Środki pieniężne państwowego funduszu celowego	0,00	0,00			
B.III.4 Inne środki pieniężne	0,00	0,00			
B.III.5 Akcje lub udziały	0,00	0,00			
B.III.6 Inne papiery wartościowe	0,00	0,00			
B.III.7 Inne krótkoterminowe aktywa finansowe	0,00	0,00			

Ewa Iwona Wasilewska-Nakielska  
(główny księgowy)

2026-04-08  
(rok, miesiąc, dzień)

Teresa Strękowska  
(kierownik jednostki)

B.IV Rozliczenia międzyokresowe	0,00	0,00			
<b>Suma aktywów</b>	<b>54 839 376,48</b>	<b>65 454 117,17</b>	<b>Suma pasywów</b>	<b>54 839 376,48</b>	<b>65 454 117,17</b>

\_\_\_\_\_  
Ewa Iwona Wasilewska-Nakielska  
(główny księgowy)

\_\_\_\_\_  
2026-04-08  
(rok, miesiąc, dzień)

\_\_\_\_\_  
Teresa Strękowska  
(kierownik jednostki)


Wyjaśnienia do bilansu

Ewa Iwona Wasilewska-Nakielska  
(główny księgowy)

2026-04-08  
(rok, miesiąc, dzień)

Teresa Strękowska  
(kierownik jednostki)

Załącznik nr 3 do zarządzenia nr 26/26  
Wójta Gminy Nowinka  
z dnia 22 kwietnia 2026 r.

Nazwa i adres jednostki sprawozdawczej		Rachunek zysków i strat jednostki (wariant porównawczy)	Adresat:	
Gmina Nowinka  Nowinka 33 16-304 NOWINKA  Numer identyfikacyjny REGON  <b>790670987</b>			Regionalna Izba Obrachunkowa w Białymstoku  Wysłać bez pisma przewodniego 680CA3F6D7FE8173 	
sporządzony na dzień 31-12-2025 r.			Stan na koniec roku poprzedniego	Stan na koniec roku bieżącego
<b>A.</b>	<b>Przychody netto z podstawowej działalności operacyjnej</b>		36 889 239,01	34 958 703,87
A.I.	Przychody netto ze sprzedaży produktów		0,00	0,00
A.II.	Zmiana stanu produktów (zwiększenie - wartość dodatnia, zmniejszenie - wartość ujemna)		0,00	0,00
A.III.	Koszt wytworzenia produktów na własne potrzeby jednostki		0,00	0,00
A.IV.	Przychody netto ze sprzedaży towarów		0,00	0,00
A.V.	Dotacje na finansowanie działalności podstawowej		0,00	0,00
A.VI.	Przychody z tytułu dochodów budżetowych		36 889 239,01	34 958 703,87
<b>B.</b>	<b>Koszty działalności operacyjnej</b>		20 755 677,27	23 611 082,78
B.I.	Amortyzacja		3 282 007,36	4 055 997,50
B.II.	Zużycie materiałów i energii		818 025,26	1 370 872,59
B.III.	Usługi obce		3 653 092,82	3 964 091,97
B.IV.	Podatki i opłaty		69 169,00	75 564,00
B.V.	Wynagrodzenia		6 153 549,42	7 334 316,96
B.VI.	Ubezpieczenia społeczne i inne świadczenia dla pracowników		2 103 441,95	2 380 062,85
B.VII.	Pozostałe koszty rodzajowe		874 967,01	1 074 792,15
B.VIII.	Wartość sprzedanych towarów		0,00	0,00
B.IX.	Inne świadczenia finansowane z budżetu		3 821 424,45	3 355 384,96
B.X.	Pozostałe obciążenia		0,00	0,00
<b>C.</b>	<b>Zysk (strata) z działalności podstawowej (A - B)</b>		16 133 561,74	11 345 620,89
<b>D.</b>	<b>Pozostałe przychody operacyjne</b>		34 429,40	26 588,61
D.I.	Zysk ze zbycia niefinansowych aktywów trwałych		0,00	0,00
D.II.	Dotacje		0,00	0,00
D.III.	Inne przychody operacyjne		34 429,40	26 588,61
<b>E.</b>	<b>Pozostałe koszty operacyjne</b>		76 063,92	47 980,70

Ewa Iwona Wasilewska-Nakielska  
główny księgowy

2026-04-08  
rok, miesiąc, dzień

Teresa Strękowska  
kierownik jednostki

E.I.	Koszty inwestycji finansowanych ze środków własnych samorządowych zakładów budżetowych i dochodów jednostek budżetowych gromadzonych na wydziałym rachunku	0,00	0,00
E.II.	Pozostałe koszty operacyjne	76 063,92	47 980,70
F.	<b>Zysk (strata) z działalności operacyjnej (C + D - E)</b>	<b>16 091 927,22</b>	<b>11 324 228,80</b>
G.	<b>Przychody finansowe</b>	<b>262 966,44</b>	<b>232 848,89</b>
G.I.	Dywidendy i udziały w zyskach	0,00	0,00
G.II.	Odsetki	262 966,44	225 430,50
G.III.	Inne	0,00	7 418,39
H.	<b>Koszty finansowe</b>	<b>276 519,10</b>	<b>263 596,16</b>
H.I.	Odsetki	136 214,71	160 117,58
H.II.	Inne	140 304,39	103 478,58
I.	<b>Zysk (strata) brutto (F+G-H)</b>	<b>16 078 374,56</b>	<b>11 293 481,53</b>
J.	Podatek dochodowy	0,00	0,00
K.	Pozostałe obowiązkowe zmniejszenia zysku (zwiększenia straty)	0,00	0,00
L.	<b>Zysk (strata) netto (I-J-K)</b>	<b>16 078 374,56</b>	<b>11 293 481,53</b>

Ewa Iwona Wasilewska-Nakielska  
główny księgowy

2026-04-08  
rok, miesiąc, dzień

Teresa Strękowska  
kierownik jednostki

Wyjaśnienia do sprawozdania

\_\_\_\_\_  
Ewa Iwona Wasilewska-Nakielska  
główny księgowy

\_\_\_\_\_  
2026-04-08  
rok, miesiąc, dzień

\_\_\_\_\_  
Teresa Strękowska  
kierownik jednostki

Załącznik nr 4 do zarządzenia nr 26/26  
Wójta Gminy Nowinka  
z dnia 22 kwietnia 2026 r.

Nazwa i adres jednostki sprawozdawczej		Zestawienie zmian w funduszu jednostki	Adresat		
Gmina Nowinka Nowinka 33 16-304 NOWINKA			Regionalna Izba Obrachunkowa w Białymstoku		
Numer identyfikacyjny REGON <b>790670987</b>		sporządzone na dzień 31-12-2025 r.		Wysłać bez pisma przewodniego 373A5C81280EA751	
				Stan na koniec roku poprzedniego	Stan na koniec roku bieżącego
<b>I.</b>	<b>Fundusz jednostki na początek okresu (BO)</b>			35 830 219,63	36 588 021,87
I.1.	Zwiększenie funduszu (z tytułu)			65 435 664,71	78 280 916,99
I.1.1.	Zysk bilansowy za rok ubiegły			11 294 973,17	27 015 124,65
I.1.2.	Zrealizowane wydatki budżetowe			36 242 531,17	36 342 677,52
I.1.3.	Zrealizowane płatności ze środków europejskich			0,00	0,00
I.1.4.	Środki na inwestycje			17 597 211,39	14 923 114,82
I.1.5.	Aktualizacja wyceny środków trwałych			0,00	0,00
I.1.6.	Nieodpłatnie otrzymane środki trwałe i środki trwałe w budowie oraz wartości niematerialne i prawne			300 948,98	0,00
I.1.7.	Aktywa przejęte od zlikwidowanych lub połączonych jednostek			0,00	0,00
I.1.8.	Aktywa otrzymane w ramach centralnego zaopatrzenia			0,00	0,00
I.1.9.	Pozostałe odpisy z wyniku finansowego za rok bieżący			0,00	0,00
I.1.10.	Inne zwiększenia			0,00	0,00
I.2.	Zmniejszenia funduszu jednostki (z tytułu)			64 697 862,47	63 053 011,55
I.2.1.	Strata za rok ubiegły			8 793 257,85	10 936 750,09
I.2.2.	Zrealizowane dochody budżetowe			37 173 241,72	35 091 214,85
I.2.3.	Rozliczenie wyniku finansowego i środków obrotowych za rok ubiegły			0,00	0,00
I.2.4.	Dotacje i środki na inwestycje			18 675 350,17	16 954 398,93
I.2.5.	Aktualizacja środków trwałych			0,00	0,00
I.2.6.	Wartość sprzedanych i nieodpłatnie przekazanych środków trwałych i środków trwałych w budowie oraz wartości niematerialnych i prawnych			33 000,00	0,00
I.2.7.	Pasywa przejęte od zlikwidowanych lub połączonych jednostek			0,00	0,00
I.2.8.	Aktywa przekazane w ramach centralnego zaopatrzenia			0,00	0,00
I.2.9.	Inne zmniejszenia			23 012,73	70 647,88
<b>II.</b>	<b>Fundusz jednostki na koniec okresu (BZ)</b>			36 588 021,87	51 795 927,31

Ewa Iwona Wasilewska-Nakielska  
główny księgowy

2026-04-08  
rok, miesiąc, dzień

Teresa Strękowska  
kierownik jednostki

<b>III.</b>	<b>Wynik finansowy netto za rok bieżący (+,-)</b>	16 078 374,56	11 293 481,53
III.1.	zysk netto (+)	27 015 124,65	23 178 810,16
III.2.	strata netto (-)	-10 938 750,09	-11 885 328,63
III.3.	nadwyżka środków obrotowych	0,00	0,00
<b>IV.</b>	<b>Fundusz (II+,III)</b>	52 646 396,43	63 089 408,84

\_\_\_\_\_  
Ewa Iwona Wasilewska-Nakielska  
główny księgowy

\_\_\_\_\_  
2026-04-08  
rok, miesiąc, dzień

\_\_\_\_\_  
Teresa Strękowska  
kierownik jednostki


Wyjaśnienia do sprawozdania

\_\_\_\_\_  
Ewa Iwona Wasilewska-Nakielska  
główny księgowy

\_\_\_\_\_  
2026-04-08  
rok, miesiąc, dzień

\_\_\_\_\_  
Teresa Strękowska  
kierownik jednostki

Załącznik nr 5 do zarządzenia nr 26/26  
Wójta Gminy Nowinka  
z dnia 22 kwietnia 2026 r.

Nazwa i adres jednostki sprawozdawczej  Gmina Nowinka  Nowinka 33 16-304 NOWINKA	<b>Wyciąg z danych zawartych w załączniku 'Informacja dodatkowa'</b>  sporządzony na dzień: <b>31-12-2025 r.</b>	Adresat:  Regionalna Izba Obrachunkowa w Białymstoku
Numer identyfikacyjny REGON  <b>790670987</b>		<b>9C41E78453270A6B</b> 

II. Dodatkowe informacje i objaśnienia obejmują w szczególności:		
	Wyszczególnienie	Kwota
1.7.	Kwota odpisu aktualizującego należności finansowe z tytułu pożyczek udzielonych ze środków budżetu JST utworzonego na podstawie art. 35b ust. 1 ustawy o rachunkowości - ujęta w poz. 1.7 Informacji dodatkowej	0,00
1.10.	kwotę zobowiązań w sytuacji gdy jednostka kwalifikuje umowy leasingu zgodnie z przepisami podatkowymi (leasing operacyjny), a według przepisów o rachunkowości byłby to leasing finansowy lub zwrotny z podziałem na kwotę zobowiązań z tytułu leasingu finansowego lub leasingu zwrotnego	0,00
1.10.1.	Łączna kwota zobowiązań z tytułu leasingu finansowego wykazana w pozycji 1.10	0,00
1.10.2.	Łączna kwota zobowiązań z tytułu leasingu zwrotnego wykazana w pozycji 1.10	0,00
1.12.	łączną kwotę zobowiązań warunkowych, w tym również udzielonych przez jednostkę gwarancji i poręczeń, także wekslowych, niewykazanych w bilansie, ze wskazaniem zobowiązań zabezpieczonych na majątku jednostki oraz charakteru i formy tych zabezpieczeń	9 820 000,00

Potwierdzenie za zgodność z danymi w Informacji dodatkowej

\_\_\_\_\_  
Ewa Iwona Wasilewska-Nakielska  
(główny księgowy)

\_\_\_\_\_  
2026.04.08  
rok mies. dzień

\_\_\_\_\_  
Teresa Strękowska  
(kierownik jednostki)

Wyciąg z danych zawartych w załączniku 'Informacja dodatkowa'		
Symbol	Wyszczególnienie	Uwaga JST

Potwierdzenie za zgodność z danymi w Informacji dodatkowej

\_\_\_\_\_  
Ewa Iwona Wasilewska-Nakielska  
(główny księgowy)

\_\_\_\_\_  
2026.04.08  
rok mies. dzień

\_\_\_\_\_  
Teresa Strękowska  
(kierownik jednostki)

**INFORMACJA DODATKOWA**

**GMINA NOWINKA**

<b>I.</b>	<b>Wprowadzenie do sprawozdania finansowego, obejmuje w szczególności:</b>
1.	
1.1	nazwę jednostki
	<b>Gmina Nowinka</b>
1.2	siedzibę jednostki
	Nowinka 33, 16-304 Nowinka
1.3	adres jednostki
	Nowinka 33, 16-304 Nowinka
1.4	podstawowy przedmiot działalności jednostki
	Kierowanie podstawowymi rodzajami działalności publicznej
2.	wskazanie okresu objętego sprawozdaniem
	Od 01.01.2025 r. do 31.12.2025 r.
3.	wskazanie, że sprawozdanie finansowe zawiera dane łączne, jeżeli w skład jednostki nadrzędnej lub jednostki samorządu terytorialnego wchodzi jednostki sporządzające samodzielne sprawozdania finansowe
	Sprawozdanie jednostkowe
4.	omówienie przyjętych zasad (polityki) rachunkowości, w tym metod wyceny aktywów i pasywów (także amortyzacji)
	<p><b>1. Środki trwałe (konto 011)</b> – podlegają ewidencji środki trwałe o wartości określonej w przepisach ustawy z dnia 15 lutego 1992 r. o podatku dochodowym od osób prawnych. Środki trwałe podlegają ewidencji ilościowo – wartościowej. Ewidencja ilościowo – wartościowa prowadzona jest w programie komputerowym <i>Środki trwałe</i>.</p> <p>Środki trwałe umarzane są według stawek amortyzacyjnych ustalonych przepisami ustawy, o której mowa w § 8 ust. 1, jednorazowo za cały rok na koniec roku obrotowego.</p> <p><b>2. Pozostałe środki trwałe</b> o wartości nie przekraczającej kwoty ustalonej w przepisach o podatku dochodowym od osób prawnych i równej lub wyższej od 350 zł (dolna granica ewidencjonuje się w programie komputerowym <i>Środki trwałe</i> i księguje na koncie 013 – „Pozostałe środki trwałe w użytkowaniu”. Umarzane są one w 100% ich wartości w dacie przyjęcia do użytkowania, poprzez odpisanie w koszty – konto 401 „Zużycie materiałów i energii” i konto 072 „Umorzenie pozostałych środków trwałych, wartości niematerialnych i prawnych oraz zbiorów bibliotecznych”.</p> <p>Pozostałe środki trwałe jako drobne przedmioty, których wartość nie przekracza 350 zł oraz których nie można ponumerować ze względów technicznych, nie podlegają ewidencji.</p> <p>Bez względu na wartość, księgi inwentarzowe prowadzi się dla następujących pozostałych środków trwałych: meble, aparaty telefoniczne, fotograficzne, elektronarzędzia, odkurzacze, sprzęt elektroniczny.</p> <p>Materiały biurowe, środki czystości i drobne ilości materiałów na bieżące naprawy nie podlegają ewidencji ilościowej ani wartościowej. Materiały biurowe i środki czystości przekazywane są pracownikom w miarę potrzeb.</p> <p><b>3. Nabywane wartości niematerialne i prawne</b> (<i>np. oprogramowanie komputerowe, itp.</i>), ewidencjonowane są na koncie 020 „Wartości niematerialne i prawne”. Wartości niematerialne i prawne podlegają ewidencji ilościowo – wartościowej. Ewidencja ilościowo – wartościowa prowadzona jest w księdze inwentarzowej pod nazwą „Ewidencja wartości niematerialnych i prawnych”.</p> <p>Wartości niematerialne i prawne o wartości powyżej 10 000,00 zł umarzane są według stawki amortyzacyjnej 20%. Wartości niematerialne i prawne o wartości poniżej 10 000,00 zł umarzane są jednorazowo w 100% ich wartości w</p>

	<p>dacie przyjęcia do używania, poprzez odpisanie w koszty – konto 401 „Zużycie materiałów i energii” i konto 072 – „Umorzenie pozostałych środków trwałych, wartości niematerialnych i prawnych oraz zbiorów bibliotecznych”.</p> <p>Umorzenie wartości niematerialnych i prawnych księgowane jest na koncie 071 – „Umorzenie środków trwałych oraz wartości niematerialnych i prawnych”, którego ewidencję analityczną stanowią tabele amortyzacyjne prowadzone ręcznie, jednorazowo za cały rok na koniec roku obrotowego. Ponoszone koszty ujmuje się tylko na kontach zespołu 4 - „Koszty według rodzajów i ich rozliczenie”. Do kont syntetycznych kosztów prowadzi się ewidencję analityczną według działów, rozdziałów i paragrafów klasyfikacji budżetowej występujących w planie finansowym Urzędu Gminy Nowinka.</p> <p>W celu zapewnienia terminowej sprawozdawczości oraz zgodności danych wykazanych w sprawozdawczości z ewidencją księgową, na kontach rozrachunków księgowane są faktury, które wpłynęły do działu księgowości jednostki do dnia 9-go, każdego miesiąca, a dotyczą przychodów lub kosztów miesiąca ubiegłego.</p> <p>Zakupy dotyczące przyszłych lat: prenumerata czasopism, ubezpieczenia, licencje antywirusowe, aktualizacja oprogramowania ujmuje się w koszty okresu sprawozdawczego, w którym zostały poniesione, z pominięciem rozliczenia międzyokresowego kosztów, ponieważ w każdym roku w podobnej wysokości są przez jednostkę ponoszone. Rozbieżności kwot nie są istotne z punktu widzenia rzetelnego, jasnego przedstawienia sytuacji finansowej.</p> <p>Zaangażowanie wydatków budżetowych roku bieżącego i przyszłych lat ujmuje się w księgach rachunkowych na bieżąco.</p> <p><b>4. Ustalanie odpisów aktualizujących wartość należności:</b></p> <ul style="list-style-type: none"> <li>- Wycenę bilansową należności przeprowadza się na dzień zakończenia roku obrotowego.</li> <li>- Za przeprowadzenie bilansowej wyceny należności odpowiedzialny jest główny księgowy. W celu realizacji tego zadania główny księgowy może żądać informacji od pracowników merytorycznych o sytuacji finansowej dłużników, z którymi odpowiedzialni pracownicy merytoryczni współpracują.</li> <li>- W oparciu o uzyskane informacje główny księgowy ustala odpisy aktualizujące wycenę należności, stosując zasady określone w art. 35b ust. 1 ustawy o rachunkowości.</li> <li>- Należności spłacone po dacie bilansu, a przed terminem ustalenia odpisów aktualizujących, nie podlegają aktualizacji wyceny.</li> </ul> <p><b>Wycena aktywów i pasywów.</b></p> <p>Wycena aktywów i pasywów na dzień bilansowy określa się na podstawie ustawy o rachunkowości rozdział 4, odbywa się na w sposób następująco:</p> <ol style="list-style-type: none"> <li>1) środki trwałe oraz wartości niematerialne i prawne, wg cen nabycia lub kosztów wytworzenia lub wartości przeszacowanej po aktualizacji wyceny, pomniejszonej o odpisy amortyzacyjne lub umorzeniowe oraz z tytułu trwałej utraty wartości,</li> <li>2) środki trwałe w budowie, w wysokości ogółu kosztów pozostających w bezpośrednim związku z ich nabyciem lub wytworzeniem, pomniejszonych o odpisy z tytułu trwałej utraty wartości,</li> <li>3) rzeczowe składniki majątku obrotowego wg ceny nabycia lub kosztów wytworzenia nie wyższych od cen ich sprzedaży netto na dzień bilansowy,</li> <li>4) należności i udzielone pożyczki – w kwocie wymagającej zapłaty, z zachowaniem ostrożności,</li> <li>5) zobowiązania – w kwocie wymagającej zapłaty lub wg wartości godziwej,</li> <li>6) rezerwy – w uzasadnionej, wiarygodnie oszacowanej wartości.</li> </ol>
5.	inne informacje
<b>II.</b>	<b>Dodatkowe informacje i objaśnienia obejmują w szczególności:</b>
1.	
1.1.	szczegółowy zakres zmian wartości grup rodzajowych środków trwałych, wartości niematerialnych i prawnych, zawierający stan tych aktywów na początek roku obrotowego, zwiększenia i zmniejszenia z tytułu: aktualizacji wartości, nabycia, rozchodu, przemieszczenia wewnętrznego oraz stan końcowy, a dla majątku amortyzowanego - podobne przedstawienie stanów i tytułów zmian dotychczasowej amortyzacji lub umorzenia

Lp	Nazwa grupy	KŚ T	Wartość początkowa	Zwiększenie	Zmniejszenie	Wartość na koniec roku	Umorzenie na początek roku	Zwiększenie	Zmniejszenie	Umorzenie na koniec roku	Wartość netto na pocz. roku	Wartość netto na koniec roku																																												
1	Grunty	0	2 110 503,58	0	0	2 110 503,58	0,00	0,00	0,00	0,00	2 110 503,58	2 110 503,58																																												
2	Budynki, lokale i obiekty inżynierii lądowej i wodnej	I-II	73 670 608,16	21 497 704,24	2 256 094,23	92 912 218,17	32 506 922,45	3 674 501,44	249 582,81	35 931 841,08	41 163 685,71	56 980 377,09																																												
3	Urządzenia techniczne i maszyny	III-VI	9 765 193,41	2 491 549,50	0	12 256 742,91	9 648 899,27	68 365,35	0	9 717 264,62	116 294,14	2 539 478,29																																												
4	Środki transportu	VII	2 453 078,21	0	0	2 453 078,21	1 552 081,27	237 239,58	0	1 789 320,85	900 996,94	663 757,36																																												
5	Inne środki trwałe	VIII	299 271,67	1 157 910,96	0	1 457 182,63	214 940,36	39 962,45	0,00	254 902,81	84 331,31	1 202 279,82																																												
I	<b>Razem środki trwałe</b>		<b>88 298 655,03</b>	<b>25 147 164,70</b>	<b>2 256 094,23</b>	<b>111 189 725,50</b>	<b>43 922 843,35</b>	<b>4 020 068,82</b>	<b>249 582,81</b>	<b>47 693 329,36</b>	<b>44 375 811,68</b>	<b>63 496 396,14</b>																																												
II	Wartości niematerialne i prawne (020)		335 289,17	144 103,10	4 967,86	474 424,41	207 835,07	60 352,78	4 967,86	263 219,99	127 454,10	211 204,42																																												
III	Pozostałe środki trwałe (013)		2 616 409,08	865 760,20	131 742,56	3 350 426,72	2 616 409,08	865 760,20	131 742,56	3 350 426,72	0,00	0,00																																												
IV	Zbiory biblioteczne		84 287,40	4 013,04	5 566,22	82 734,22	84 287,40	4 013,04	5 566,22	82 734,22	0,00	0,00																																												
1.2.	aktualną wartość rynkową środków trwałych, w tym dóbr kultury – o ile jednostka dysponuje takimi informacjami																																																							
	Nie dotyczy																																																							
1.3.	kwotę dokonanych w trakcie roku obrotowego odpisów aktualizujących wartość aktywów trwałych odrębnie dla długoterminowych aktywów niefinansowych oraz długoterminowych aktywów finansowych																																																							
	Nie dotyczy																																																							
1.4.	wartość gruntów użytkowanych wieczysto																																																							
	<table border="1"> <thead> <tr> <th rowspan="2">Lp.</th> <th rowspan="2">Treść (nr działki, nazwa)</th> <th rowspan="2">Wyszczególnienie</th> <th rowspan="2">Stan na początek roku obrotowego</th> <th colspan="2">Zmiany stanu w trakcie roku obrotowego</th> <th rowspan="2">Stan na koniec roku obrotowego (4 + 5 - 6)</th> </tr> <tr> <th>zwiększenie wartości</th> <th>zmniejszenia</th> </tr> <tr> <th>1</th> <th>2</th> <th>3</th> <th>4</th> <th>5</th> <th>6</th> <th>7</th> </tr> </thead> <tbody> <tr> <td>1.</td> <td>Działka Nr 100</td> <td>Powierzchnia (ha) 0,0536</td> <td>33 000,00</td> <td>0,00</td> <td>0,00</td> <td>33 000,00</td> </tr> <tr> <td>2.</td> <td>Działka Nr 116</td> <td>Powierzchnia (ha) 0,0424</td> <td>26 000,00</td> <td>0,00</td> <td>0,00</td> <td>26 000,00</td> </tr> <tr> <td>3.</td> <td>Działka Nr 132</td> <td>Powierzchnia (ha) 0,0677</td> <td>42 000,00</td> <td>0,00</td> <td>0,00</td> <td>42 000,00</td> </tr> <tr> <td></td> <td>Razem</td> <td></td> <td>101 000,00</td> <td>0,00</td> <td>0,00</td> <td>101 000,00</td> </tr> </tbody> </table>												Lp.	Treść (nr działki, nazwa)	Wyszczególnienie	Stan na początek roku obrotowego	Zmiany stanu w trakcie roku obrotowego		Stan na koniec roku obrotowego (4 + 5 - 6)	zwiększenie wartości	zmniejszenia	1	2	3	4	5	6	7	1.	Działka Nr 100	Powierzchnia (ha) 0,0536	33 000,00	0,00	0,00	33 000,00	2.	Działka Nr 116	Powierzchnia (ha) 0,0424	26 000,00	0,00	0,00	26 000,00	3.	Działka Nr 132	Powierzchnia (ha) 0,0677	42 000,00	0,00	0,00	42 000,00		Razem		101 000,00	0,00	0,00	101 000,00
Lp.	Treść (nr działki, nazwa)	Wyszczególnienie	Stan na początek roku obrotowego	Zmiany stanu w trakcie roku obrotowego		Stan na koniec roku obrotowego (4 + 5 - 6)																																																		
				zwiększenie wartości	zmniejszenia																																																			
1	2	3	4	5	6	7																																																		
1.	Działka Nr 100	Powierzchnia (ha) 0,0536	33 000,00	0,00	0,00	33 000,00																																																		
2.	Działka Nr 116	Powierzchnia (ha) 0,0424	26 000,00	0,00	0,00	26 000,00																																																		
3.	Działka Nr 132	Powierzchnia (ha) 0,0677	42 000,00	0,00	0,00	42 000,00																																																		
	Razem		101 000,00	0,00	0,00	101 000,00																																																		
1.5.	wartość nieamortyzowanych lub nieumarzanych przez jednostkę środków trwałych, używanych na podstawie umów najmu, dzierżawy i innych umów, w tym z tytułu umów leasingu																																																							
	<table border="1"> <thead> <tr> <th rowspan="2">Lp.</th> <th rowspan="2">Grupa według KŚT</th> <th rowspan="2">Stan na początek roku obrotowego</th> <th colspan="2">Zmiany w trakcie roku obrotowego</th> <th rowspan="2">Stan na koniec roku obrotowego (3 + 4 - 5)</th> </tr> <tr> <th>zwiększenia</th> <th>zmniejszenia</th> </tr> <tr> <th>1</th> <th>2</th> <th>3</th> <th>4</th> <th>5</th> <th>6</th> </tr> </thead> <tbody> <tr> <td>1.</td> <td>Urządzenia techniczne i maszyny</td> <td>21 007,97</td> <td>0,00</td> <td>- 3 311,16</td> <td>17 696,81</td> </tr> <tr> <td>2.</td> <td>Budynki, lokale i obiekty</td> <td>308 623,78</td> <td></td> <td></td> <td>308 623,78</td> </tr> </tbody> </table>												Lp.	Grupa według KŚT	Stan na początek roku obrotowego	Zmiany w trakcie roku obrotowego		Stan na koniec roku obrotowego (3 + 4 - 5)	zwiększenia	zmniejszenia	1	2	3	4	5	6	1.	Urządzenia techniczne i maszyny	21 007,97	0,00	- 3 311,16	17 696,81	2.	Budynki, lokale i obiekty	308 623,78			308 623,78																		
Lp.	Grupa według KŚT	Stan na początek roku obrotowego	Zmiany w trakcie roku obrotowego		Stan na koniec roku obrotowego (3 + 4 - 5)																																																			
			zwiększenia	zmniejszenia																																																				
1	2	3	4	5	6																																																			
1.	Urządzenia techniczne i maszyny	21 007,97	0,00	- 3 311,16	17 696,81																																																			
2.	Budynki, lokale i obiekty	308 623,78			308 623,78																																																			

		inżynierii lądowej i wodnej																																																																																																																							
1.6.	liczbę oraz wartość posiadanych papierów wartościowych, w tym akcji i udziałów oraz dłużnych papierów wartościowych																																																																																																																								
	1. 10 akcji po 100,00 zł wartość 1 000,00 zł (MUNICIPIUM) 2. 2 akcje po 10 000,00 zł wartość 20 000,00 zł (Wodociągi Podlaskie) 3. 1 udział wartość 500,00 zł (BIOM) 4. 60 udziałów po 500 zł wartość 30 000,00 zł (BiomTrans Sp. z o.o.)																																																																																																																								
1.7.	dane o odpisach aktualizujących wartość należności, ze wskazaniem stanu na początek roku obrotowego, zwiększeniach, wykorzystaniu, rozwiązaniu i stanie na koniec roku obrotowego, z uwzględnieniem należności finansowych jednostek samorządu terytorialnego (stan pożyczek zagrożonych)																																																																																																																								
	<table border="1"> <thead> <tr> <th rowspan="2">Lp.</th> <th rowspan="2">Grupa należności</th> <th rowspan="2">Stan na początek roku obrotowego</th> <th colspan="3">Zmiany stanu odpisów w ciągu roku obrotowego</th> <th rowspan="2">Stan na koniec roku obrotowego</th> </tr> <tr> <th>zwiększenia</th> <th>zmniejszenia</th> <th>rozwiązane</th> </tr> <tr> <th>1</th> <th>2</th> <th>3</th> <th>4</th> <th>5</th> <th>6</th> <th>7</th> </tr> </thead> <tbody> <tr> <td>1.</td> <td>Należności podatkowe</td> <td>68 652,13</td> <td></td> <td>8 242,21</td> <td></td> <td>60 409,92</td> </tr> <tr> <td>2.</td> <td>Odsetki podatkowe</td> <td>31 411,00</td> <td>3 488,00</td> <td></td> <td></td> <td>34 899,00</td> </tr> <tr> <td>3</td> <td>Należności czynszowe</td> <td>0,00</td> <td></td> <td></td> <td></td> <td>0,00</td> </tr> <tr> <td>4</td> <td>Odsetki czynszowe</td> <td>0,00</td> <td></td> <td></td> <td></td> <td>0,00</td> </tr> <tr> <td>5</td> <td>Należności z tyt. odpadów komunalnych</td> <td>5 799,22</td> <td>780,87</td> <td></td> <td></td> <td>6 580,09</td> </tr> <tr> <td>6</td> <td>Odsetki z tyt. odpadów komunalnych</td> <td>2 338,00</td> <td>615,00</td> <td></td> <td></td> <td>2 953,00</td> </tr> <tr> <td>7</td> <td>Należności z tytułu zajęcia pasa drogowego</td> <td>6 614,80</td> <td></td> <td></td> <td></td> <td>6 614,80</td> </tr> <tr> <td>8</td> <td>Odsetki z tytułu zajęcia pasa drogowego</td> <td>5 100,15</td> <td>701,35</td> <td></td> <td></td> <td>5 801,50</td> </tr> <tr> <td>9</td> <td>Należności z tytułu opłaty planistycznej</td> <td>3 073,56</td> <td></td> <td></td> <td></td> <td>3 073,56</td> </tr> <tr> <td>10</td> <td>Odsetki z tytułu opłaty planistycznej</td> <td>402,06</td> <td></td> <td></td> <td></td> <td>402,06</td> </tr> <tr> <td>11</td> <td>Należności z tytułu funduszu alimentacyjnego</td> <td>960 325,65</td> <td>55 442,04</td> <td></td> <td>10 906,44</td> <td>1 004 861,25</td> </tr> <tr> <td>12</td> <td>Należności z tytułu zaliczki alimentacyjnej</td> <td>26 260,50</td> <td></td> <td></td> <td>7 418,39</td> <td>18 842,11</td> </tr> <tr> <td>13</td> <td>Odsetki od funduszu alimentacyjnego</td> <td>444 620,33</td> <td>103 478,58</td> <td></td> <td>17 500,49</td> <td>530 598,42</td> </tr> <tr> <td></td> <td>Razem</td> <td>1 554 597,40</td> <td>164 505,84</td> <td>8 242,21</td> <td>35 825,32</td> <td>1 675 035,71</td> </tr> </tbody> </table>						Lp.	Grupa należności	Stan na początek roku obrotowego	Zmiany stanu odpisów w ciągu roku obrotowego			Stan na koniec roku obrotowego	zwiększenia	zmniejszenia	rozwiązane	1	2	3	4	5	6	7	1.	Należności podatkowe	68 652,13		8 242,21		60 409,92	2.	Odsetki podatkowe	31 411,00	3 488,00			34 899,00	3	Należności czynszowe	0,00				0,00	4	Odsetki czynszowe	0,00				0,00	5	Należności z tyt. odpadów komunalnych	5 799,22	780,87			6 580,09	6	Odsetki z tyt. odpadów komunalnych	2 338,00	615,00			2 953,00	7	Należności z tytułu zajęcia pasa drogowego	6 614,80				6 614,80	8	Odsetki z tytułu zajęcia pasa drogowego	5 100,15	701,35			5 801,50	9	Należności z tytułu opłaty planistycznej	3 073,56				3 073,56	10	Odsetki z tytułu opłaty planistycznej	402,06				402,06	11	Należności z tytułu funduszu alimentacyjnego	960 325,65	55 442,04		10 906,44	1 004 861,25	12	Należności z tytułu zaliczki alimentacyjnej	26 260,50			7 418,39	18 842,11	13	Odsetki od funduszu alimentacyjnego	444 620,33	103 478,58		17 500,49	530 598,42		Razem	1 554 597,40	164 505,84	8 242,21	35 825,32	1 675 035,71
Lp.	Grupa należności	Stan na początek roku obrotowego	Zmiany stanu odpisów w ciągu roku obrotowego			Stan na koniec roku obrotowego																																																																																																																			
			zwiększenia	zmniejszenia	rozwiązane																																																																																																																				
1	2	3	4	5	6	7																																																																																																																			
1.	Należności podatkowe	68 652,13		8 242,21		60 409,92																																																																																																																			
2.	Odsetki podatkowe	31 411,00	3 488,00			34 899,00																																																																																																																			
3	Należności czynszowe	0,00				0,00																																																																																																																			
4	Odsetki czynszowe	0,00				0,00																																																																																																																			
5	Należności z tyt. odpadów komunalnych	5 799,22	780,87			6 580,09																																																																																																																			
6	Odsetki z tyt. odpadów komunalnych	2 338,00	615,00			2 953,00																																																																																																																			
7	Należności z tytułu zajęcia pasa drogowego	6 614,80				6 614,80																																																																																																																			
8	Odsetki z tytułu zajęcia pasa drogowego	5 100,15	701,35			5 801,50																																																																																																																			
9	Należności z tytułu opłaty planistycznej	3 073,56				3 073,56																																																																																																																			
10	Odsetki z tytułu opłaty planistycznej	402,06				402,06																																																																																																																			
11	Należności z tytułu funduszu alimentacyjnego	960 325,65	55 442,04		10 906,44	1 004 861,25																																																																																																																			
12	Należności z tytułu zaliczki alimentacyjnej	26 260,50			7 418,39	18 842,11																																																																																																																			
13	Odsetki od funduszu alimentacyjnego	444 620,33	103 478,58		17 500,49	530 598,42																																																																																																																			
	Razem	1 554 597,40	164 505,84	8 242,21	35 825,32	1 675 035,71																																																																																																																			

1.8.	dane o stanie rezerw według celu ich utworzenia na początek roku obrotowego, zwiększeniach, wykorzystaniu, rozwiązaniu i stanie końcowym
	Nie dotyczy
1.9.	podział zobowiązań długoterminowych według pozycji bilansu o pozostałym od dnia bilansowego, przewidywanym umową lub wynikającym z innego tytułu prawnego, okresie spłaty:
a)	powyżej 1 roku do 3 lat
	Nie dotyczy
b)	powyżej 3 do 5 lat
	Nie dotyczy
c)	powyżej 5 lat
	Zobowiązanie z tytułu zaciągniętej pożyczki z budżetu państwa 4 639 600,00 zł
1.10.	kwotę zobowiązań w sytuacji gdy jednostka kwalifikuje umowy leasingu zgodnie z przepisami podatkowymi (leasing operacyjny), a według przepisów o rachunkowości byłby to leasing finansowy lub zwrotny z podziałem na kwotę zobowiązań z tytułu leasingu finansowego lub leasingu zwrotnego
	Nie dotyczy
1.11.	łącną kwotę zobowiązań zabezpieczonych na majątku jednostki ze wskazaniem charakteru i formy tych zabezpieczeń
	Nie dotyczy
1.12.	łącną kwotę zobowiązań warunkowych, w tym również udzielonych przez jednostkę gwarancji i poręczeń, także wekslowych, niewykazanych w bilansie, ze wskazaniem zobowiązań zabezpieczonych na majątku jednostki oraz charakteru i formy tych zabezpieczeń
	Weksle In blanco: 9 820 000,00 zł – Pożyczka z budżetu państwa
1.13.	wykaz istotnych pozycji czynnych i biernych rozliczeń międzyokresowych, w tym kwotę czynnych rozliczeń międzyokresowych kosztów stanowiących różnicę między wartością otrzymanych finansowych składników aktywów a zobowiązaniem zapłaty za nie
	Nie dotyczy
1.14.	łącną kwotę otrzymanych przez jednostkę gwarancji i poręczeń niewykazanych w bilansie
	673 106,06 zł są to gwarancje bankowe, ubezpieczeniowe i weksle in blanco z tytułu należytego wykonania umów, stan na 31.12.2025 r.
1.15.	kwotę wypłaconych środków pieniężnych na świadczenia pracownicze łącznie z wynagrodzeniami i innymi świadczeniami z ubezpieczenia społecznego
	8 675 003,21 zł Dotyczy paragrafów 3020, 4010, 4040, 4110, 4120, 4280, 4440, 4700, 4740, 4780, 4850
1.16.	inne informacje

	Nie dotyczy
2.	
2.1.	wysokość odpisów aktualizujących wartość zapasów
	Nie dotyczy
2.2.	koszt wytworzenia środków trwałych w budowie, w tym odsetki oraz różnice kursowe, które powiększyły koszt wytworzenia środków trwałych w budowie w roku obrotowym
	14 928 394,82 zł Obroty Wn konta 080
2.3.	kwotę i charakter poszczególnych pozycji przychodów lub kosztów o nadzwyczajnej wartości lub które wystąpiły incydentalnie
	Przychody Szkoły Podstawowej w Nowince: 4 800,00,00 zł darowizna od Rady Rodziców 20 293,32 zł refundacja z PUP części wynagrodzenia pracownika Szkoły Podstawowej w Nowince Koszty Szkoły Podstawowej w Nowince: 8 680,00 zł zakup monitora multimedialnego 13 196,67 zł zakup komputerów i monitorów dla administracji 33 548,90 zł utworzenie sali rewalidacji 20 117,00 zł wyjazdy dzieci na igrzyska i zawody 9 700,00 zł naprawa grzejników na Sali gimnastycznej w Nowince 65 563,10 zł remont łazienki w Szkole Filialnej w Monkiniach 2 599,00 zł zakup kosi spalinowej 5 920,00 zł zakup garażu blaszanego 3 829,00 zł zakup stołu tenisowego 56 898,01 zł zakup mebli do szkół
2.4.	informację o kwocie należności z tytułu podatków realizowanych przez organy podatkowe podległe ministrowi właściwemu do spraw finansów publicznych wykazywanych w sprawozdaniu z wykonania planu dochodów budżetowych
	Nie dotyczy
2.5.	inne informacje
	Nie dotyczy
3.	Inne informacje niż wymienione powyżej, jeżeli mogłyby w istotny sposób wpłynąć na ocenę sytuacji majątkowej i finansowej oraz wynik finansowy jednostki
	Nie dotyczy


2026-04-08

.....  
(główny księgowy)

.....  
(rok, miesiąc, dzień)

.....  
(kierownik jednostki)

Załącznik nr 6 do zarządzenia nr 26/26  
Wójta Gminy Nowinka  
z dnia 22 kwietnia 2026 r.

Nazwa i adres jednostki sprawozdawczej <b>Gmina Nowinka</b> Nowinka 33 16-304 NOWINKA	<b>SKONSOLIDOWANY BILANS</b> jednostki samorządu terytorialnego  <b>Gmina NOWINKA</b> sporządzony na dzień 31-12-2025 r.	Adresat: Regionalna Izba Obrachunkowa w Białymstoku
Numer identyfikacyjny REGON <b>790670987</b>		Wysłać bez pisma przewodniego 030CC5973D7C7DC9 

AKTYWA	Stan na początek roku	Stan na koniec roku	PASYWA	Stan na początek roku	Stan na koniec roku
A Aktywa trwałe	53 982 912,07	64 599 306,17	A Fundusz	53 040 378,35	62 225 812,74
A.I Wartości niematerialne i prawne	127 454,10	211 204,42	A.I Fundusze jednostek	36 582 362,15	51 810 652,03
A.II Wartość firmy jednostek podporządkowanych	0,00	0,00	A.II Skumulowany wynik budżetu (+,-)	-551 453,35	379 257,20
A.III Rzeczowe aktywa trwałe	53 803 887,47	64 336 601,75	A.III Wynik budżetu (+,-)	930 710,55	-1 251 462,67
A.III.1.1 Grunty	2 110 503,58	2 110 503,58	A.IV Wyniki finansowe roku bieżącego	16 078 759,00	11 287 366,18
A.III.1.2 Budynki, lokale i obiekty inżynierii lądowej i wodnej	41 163 685,71	56 980 377,09	A.IV.1.1 Zysk netto	27 015 509,09	23 178 874,96
A.III.1.3 Pozostałe środki trwałe	1 161 445,93	4 469 352,67	A.IV.1.2 Strata netto (-)	-10 936 750,09	-11 891 508,78
A.III.1.4 Środki trwałe w budowie (inwestycje)	9 368 252,25	776 368,41	A.V Wyniki finansowe lat ubiegłych	0,00	0,00
A.III.1.5 Środki przekazane na poczet środków trwałych w budowie (inwestycji)	0,00	0,00	A.V.1.1 Zysk netto	0,00	0,00
A.IV Długoterminowe aktywa finansowe	51 500,00	51 500,00	A.V.1.2 Strata netto (-)	0,00	0,00
A.IV.1.1 Akcje i udziały	51 500,00	51 500,00	A.VI Kapitały mniejszości	0,00	0,00
A.IV.1.2 Papiery wartościowe długoterminowe	0,00	0,00	A.VII Pozostałe pozycje	0,00	0,00
A.IV.1.3 Inne	0,00	0,00	B Zobowiązania długoterminowe	4 639 600,00	4 118 000,00
A.V Należności finansowe długoterminowe	70,50	0,00	B.I Zobowiązania finansowe długoterminowe	4 639 600,00	4 118 000,00
A.VI Wartość mienia zlikwidowanych jednostek	0,00	0,00	B.II Pozostałe zobowiązania długoterminowe	0,00	0,00
B Aktywa obrotowe	7 366 297,92	5 803 595,28	C Zobowiązania krótkoterminowe i fundusze specjalne	2 715 407,60	2 895 745,76
B.I Zapasy	91 543,37	53 559,09	C.I Zobowiązania finansowe krótkoterminowe	510 297,00	523 225,12

Ewa Iwona Wasilewska-Nakielska  
skarbnik

2026-04-22  
rok, miesiąc, dzień

Teresa Strękowska  
zarząd

B.II Należności i roszczenia	1 268,00	1 180,00	C.II Pozostałe zobowiązania krótkoterminowe	2 185 912,95	2 345 759,61
B.III Należności finansowe krótkoterminowe	766 771,47	650 340,02	C.III Rezerwy na zobowiązania	0,00	0,00
B.IV Środki pieniężne	6 506 715,08	5 098 516,17	C.IV Fundusze specjalne	19 197,65	26 761,03
B.V Krótkoterminowe papiery wartościowe	0,00	0,00	D Rozliczenia międzyokresowe	953 824,04	1 163 724,25
C Rozliczenia międzyokresowe	0,00	381,30	E Ujemna wartość firmy jednostek podporządkowanych	0,00	0,00
<b>Suma aktywów</b>	<b>61 349 209,99</b>	<b>70 403 282,75</b>	<b>Suma pasywów</b>	<b>61 349 209,99</b>	<b>70 403 282,75</b>

Ewa Iwona Wasilewska-Nakielska  
skarbnik

2026-04-22  
rok, miesiąc, dzień

Teresa Strękowska  
zarząd

Wyjaśnienia do bilansu

\_\_\_\_\_  
Ewa Iwona Wasilewska-Nakielska  
skarbnik

\_\_\_\_\_  
2026-04-22  
rok, miesiąc, dzień

\_\_\_\_\_  
Teresa Strękowska  
zarząd